



BDS ISOLATION

Fenêtres et Portes

Expérience et Innovation

12 Rue Gassendi
75014 Paris
Tel : 01 43 21 05 66

83 Avenue Pierre Brosolette
92120 Montrouge
Tel : 01 56 45 21 80

Gamme BOIS Système Croisée 1900

Le charme du style d'autrefois, associé aux dernières innovations technologiques font de notre gamme Croisée 1900 un produit alliant esthétique et performance. Cette menuiserie s'adapte à la rénovation et à la construction d'immeubles et de maisons de caractère.

La gamme bois **CROISÉE 1900** apporte un confort optimal pour les performances :

- ✓ thermiques
- ✓ d'étanchéité
- ✓ de durabilité
- ✓ phoniques

Éléments techniques

- > Valeur d'isolation thermique de la menuiserie de Uw 1,3,
- > Dormant de 85mm et ouvrant de 57mm,
- > Ouvrant ferré en feuillure (sans recouvrement),
- > Finition et traitement en 5 phases (4 couches),
- > Fermeture centrale à mouton et gueule de loup,
- > Double joint isolant sur dormant et ouvrant,
- > Crémone en applique et paumelles encastrées.

Gamme disponible

- > 1 vantail,
- > 2 vantaux,
- > 3 vantaux,
- > Dormant fixe vitré,
- > Composés,
- > Soufflet.

En option :

- > Espagnolette, poignée de décoration contemporaine, paumelle à turlupet,
- > Petit bois décoratif : massif traditionnel, petit bois amovible, petit bois collé,
- > Vitrage retardateur d'effraction.



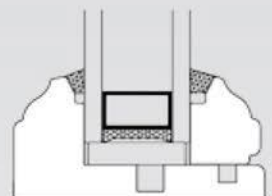
Certifications et garanties

La gamme Croisée 1900 est fabriquée dans notre usine, la menuiserie COUVAL, à Rupt-sur-Moselle (88). Elle est certifiée PEFC.

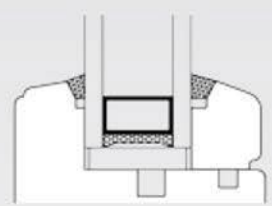
La finition appliquée sur nos menuiseries bénéficie de la garantie Long Life Confort de Sikkens (marque du groupe Akzo-Nobel).



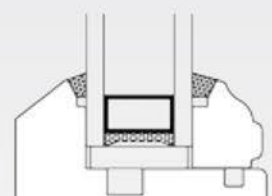
- CROISÉE 1900 -



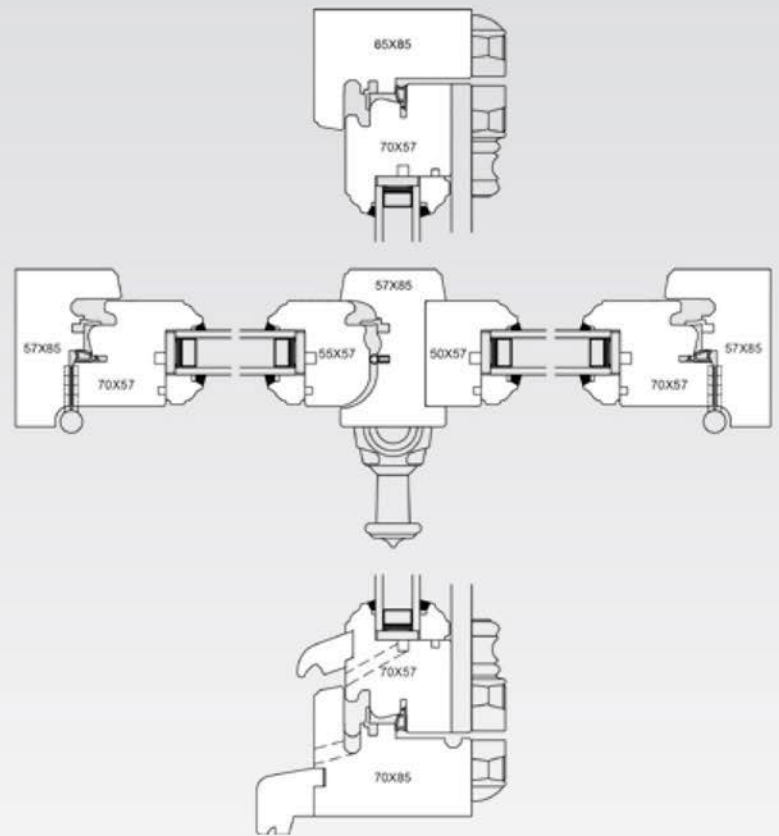
Profil doucine/doucine



Profil pente/pente



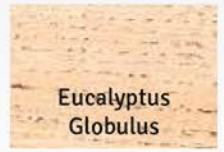


Profil pente à 38°/doucine




Traitement et finition

Essences



> Les éléments bois, bénéficiant d'une application de finition lasure ou peinture (toutes couleurs RAL), sont traités sur notre site de production en 5 phases et 4 couches :

- 1 - fongicide et insecticide,
- 2 - primaire teinté,
- 3 - pré-finition composée d'une lasure d'imprégnation et de semi-finition,
- 4 - égrenage manuel,
- 5 - finition (250 microns humide de peinture).



► Classement AEV obtenu

Air : classe A*4
 Eau : classe E*7B
 Vent : classe V*C4

Suivant la NF EN 12207 - 12208 - 12210 (marquage CE).

	Ug (W/m²K)	Sg (facteur solaire)	Remplissage	Intercalaire	Uw (W/m²K)
	1,1 4/16/4	0,58	Argon	Warm Edge	1,3

Valeur Uf déterminée sur profilé dormant 70CR1900

Valeur Uw déterminée suivant la norme NFEN ISO 10077-1 et 10077-2 : fenêtre gamme Croisée 1900 en pin L = 1230mm x H = 1480mm ;
 Ug = 1,1 W/m².K ; Yg = 0,44 W/mxK