

Fiche produit

Fenêtre Master & Tendance



BDS ISOLATION

Fenêtres et Portes

Expérience et Innovation

12 Rue Gassendi
75014 Paris
Tel : 01 43 21 05 66

83 Avenue Pierre Brosolette
92120 Montrouge
Tel : 01 56 45 21 80

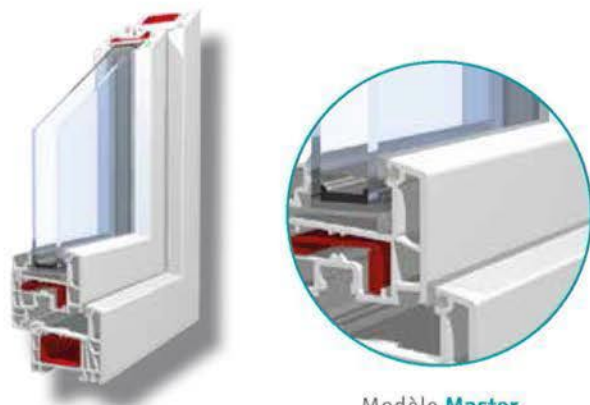
Fenêtre PVC Master & Tendance

Finition

Fenêtre PVC Master & Tendance

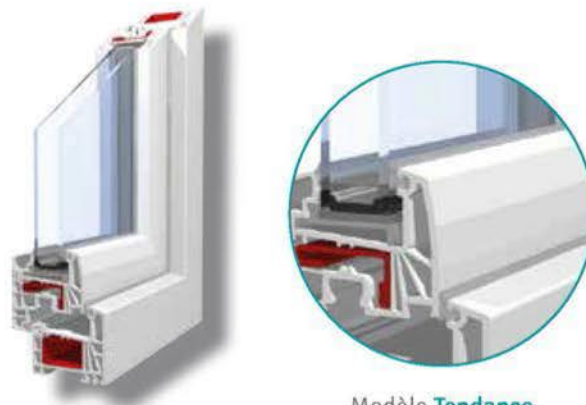
Options : triple vitrage

Master



Modèle **Master**
ouvrant bord droit

Tendance



Modèle **Tendance**
ouvrant bord galbé

Coloris

 1F 2F	 1F 2F	 1F 2F
Blanc Profilé blanc Proche RAL 9016	Gris argent Rénolît n°7155-05-167 Proche RAL 7001	Anthracite mat Skai F43-660-03 Proche RAL 7016

 1F 2F	 1F 2F	 1F 2F
Blanc Profilé blanc Proche RAL 9016	Crème teinté Teinté dans la masse Proche RAL 9001	Gris teinté Teinté dans la masse Proche RAL 7047

 1F 2F	 1F 2F	 1F* 2F
Anthracite veiné Rénolît n°7016-05-167 Proche RAL 7016	Chêne Irlandais Rénolît n°3211-005-148	Chêne doré Rénolît n°2178-001-167

 1F 2F	 1F 2F	 1F
Noyer Rénolît n°2178-007-167	Acajou Rénolît n°2064-021-167	Bleu acier Rénolît n°5150-05 Proche RAL 5011

 1F	 1F
Vert mousse Rénolît n°6005-05-167 Proche RAL 6005	Rouge foncé Rénolît n°3081-05 Proche RAL 3011

1F > décors 1 face (coloris extérieur - blanc intérieur)
1F* > décors 1 face (blanc extérieur - chêne doré intérieur)
2F > décors 1 ou 2 faces

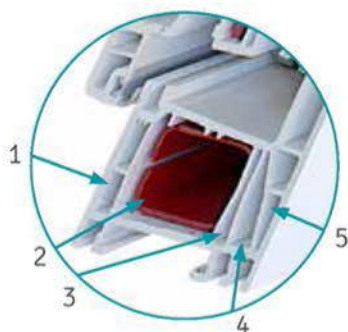
Isolation

Fenêtre PVC Master & Tendance

Épaisseur du profil 70 mm



5 chambres d'isolation




2 joints d'étanchéité



Remplissage Argon



Intercalaire Warm Edge




Galets champignon de compression



Sécurité

Renfort en acier



Gâche de sécurité



Dispositif anti-fausse manœuvre



Options :

Vitrage retardataire d'effraction

Poignée de fenêtre à clé

Anti-percement du boîtier crémone

Confort

Fenêtre PVC Master & Tendance

Oscillant-battant de série

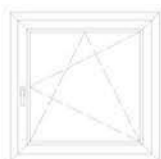


Verrou confort

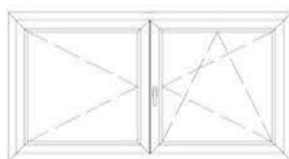


Gamme disponible

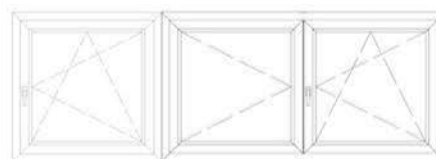
1 vantail



2 vantaux



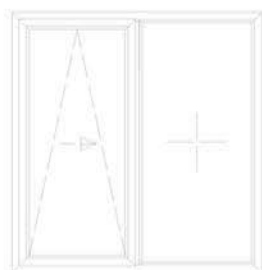
3 vantaux



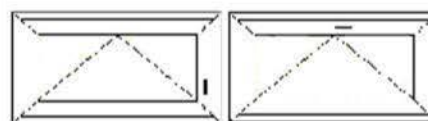
Dormant fixe vitré



Coulissant à translation



Soufflet de cave



Performances

	Ug (W/m ² K)	Sg (facteur solaire)	Remplissage	Intercalaire	Uw (W/m ² K)
	1,1 4/20/4	0,63	Argon	Warm Edge	1,4
	0,7 4/12/4/12/4	0,50	Argon	Warm Edge	1,1
	0,6 4/14/4/14/4	0,50	Argon	Warm Edge	1,0

Le coefficient Ug, en W/(m²K), définit la performance de l'isolation thermique de votre fenêtre. Ainsi, plus le coefficient Ug est faible, meilleure sera l'isolation et donc meilleure sera la performance de votre paroi vitrée.

Le coefficient Uw mesure la déperdition énergétique de l'ensemble châssis + vitrage. Plus ce coefficient tend vers 0, plus cet ensemble est isolant.

Poignées

Fenêtre PVC Master & Tendance

Tokyo



Tokyo avec bouton de condamnation



Tokyo à clé



Tokyo ensemble pour porte-fenêtre



Tokyo plate ensemble pour porte-fenêtre



Luxembourg sécustik



Luxembourg sécustik verrouillable



Athinai



couleurs :
laiton poli/brossé
laiton chromé/inox
mat

Verona



couleur :
laiton

Amsterdam



couleur :
inox

Porto Susi



couleur :
laiton

Fausse crémone Éléance



couleurs :
blanche
laiton/blanc
laiton vieilli
laiton poli
noir mat

-  couleur : blanc
-  couleur : F1 alu nature
-  couleur : F4 bronze
-  couleur : F9 titane
-  couleur : brun
-  couleur : laiton poli

Autres produits (voir avec votre conseiller) :
Condamnation à clés en applique
Poignée pour rosette sans plot
Rosette sans plot

Vitrages décoratifs

Fenêtre PVC Master & Tendance

Chinchilla blanc



Ornement 504



Givré blanc



Satinato



Madars diamant



Madras carré



Madras pavé



Madras opus



Madars uadi



Masterligne blanc



Delta Blanc



Delta Blanc mat



Altdeutsch-K blanc



Gothic blanc



Barock Blanc



Madera



Bambou blanc



Croisillons*

Fenêtre PVC Master & Tendance

Finition blanc



Finition plomb



Finition laiton



2 possibilités de croisillons :
 - intégrés entre les vitrages (ci-contre)
 - collés sur le vitrage (voir avec votre conseiller)

* Photos non contractuelles. Plus de précisions auprès de votre commercial.

Volets roulants

> Un grand choix de système de volet roulant



Monobloc
 Rolatop
 Adapté à la construction neuve.



Coffre tunnel
 Briqu'Elite / Bloc'Elite
 Adapté à la construction neuve.



Demi-linteau
 Adapté à la construction neuve.



Traditionnel
 Adapté à la construction neuve comme à la rénovation.



A crépir
 Système PTR
 Adapté à la construction neuve comme à la rénovation.



A crépir
 Système PTS
 Adapté à la construction neuve comme à la rénovation.



En applique
 Système R
 Adapté à la rénovation.



En applique
 Système RS
 Adapté à la rénovation.



En applique
 Système VA
 Adapté à la rénovation.

Le choix de la lame



Lames en ALU Lames en PVC

Couleurs de lames



Autres coloris disponibles. Plus de précisions auprès de votre commercial.

Manœuvres

Manœuvre manuelle par sangle



Manœuvre manuelle par manivelle/treuil



Commande filaire murale



Commande sans fil

