

Fiche produit

Fenêtre PVC Thermosolar Généo



BDS ISOLATION

Fenêtres et Portes

Expérience et Innovation

12 Rue Gassendi
75014 Paris
Tel : 01 43 21 05 66

83 Avenue Pierre Brosolette
92120 Montrouge
Tel : 01 56 45 21 80

Options : Ferrage invisible

Thermosolar Geneo



Thermosolar Geneo +



Thermosolar Geneo PHZ



Coloris



1/2

Blanc

Profilé blanc
Proche RAL 9016



1

Gris argent

Rénolit n°7155-05-167
Proche RAL 7001



1/2

Anthracite veiné

Rénolit n°7016-05-167
Proche RAL 7016



1/2

Anthracite grainé

Rénolit n°7016-05-083
Proche RAL 7016



1/2

Brun structuré

Rénolit n°8518-05-167



1/2

Chêne des Marais

Rénolit n°2052-089-167



1/2

Chêne doré

Rénolit n° 2178-001-167



1/2

Chêne rustique

Rénolit n°3149-008-167



1/2

Acajou

Rénolit n°2065-021-167



1/2

Vert foncé

Rénolit n°6125-05-167
Proche RAL 6009

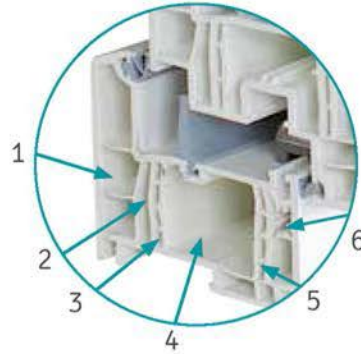
1 > décors 1 face (coloris extérieur - blanc intérieur)

1/2 > décors 1 ou 2 faces

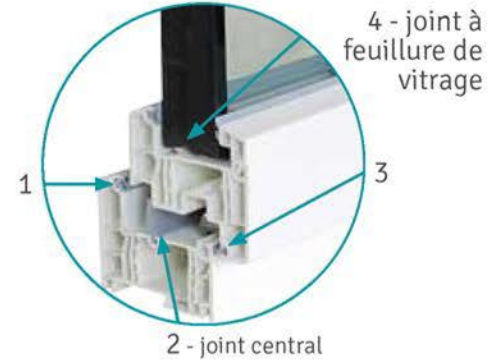
Épaisseur du profil 86 mm



6 chambres d'isolation




4 joints d'étanchéité (avec joint central)




4 - joint à feuilure de vitrage

2 - joint central

Remplissage Argon ou Krypton



Intercalaire Warm Edge ou Swisspacer V



Galets champignon de compression



Sécurité

Structure renforcée
en fibre de verre



Gâche basse
retardataire d'effraction



Dispositif anti-fausse manœuvre



Options :

Vitrage retardataire d'effraction

Anti-percement du boîtier crémone

Oscillant-battant de série

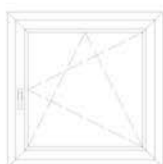


Verrou confort

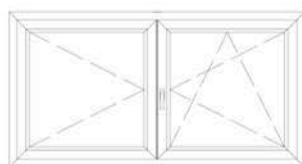


Variantes

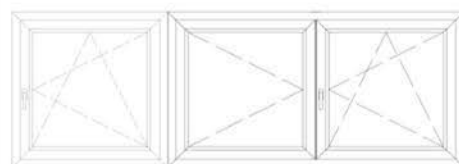
1 vantail



2 vantaux



3 vantaux



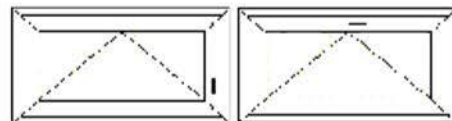
Dormant fixe vitré












Coulissant à translation



Soufflet de cave



Performances

		Ug (W/m²K)	Sg (facteur solaire)	Remplissage	Intercalaire	Uw (W/m²K)
GENEO		1,1 4/16/4	0,63	Argon	Warm Edge	1,2
		0,7 4/12/4/12/4	0,50	Argon	Warm Edge	0,89
		0,6 4/14/4/14/4	0,50	Argon	Warm Edge	0,82
GENEO +		0,7 4/12/4/12/4	0,50	Argon	Warm Edge	0,85
		0,6 4/14/4/14/4	0,50	Argon	Warm Edge	0,79
		0,5 4/16/4/16/4	0,43	Krypton	Swiss Spacer V	0,69
GENEO PHZ		0,7 4/12/4/12/4	0,50	Argon	Warm Edge	0,83
		0,6 4/14/4/14/4	0,50	Argon	Warm Edge	0,76
		0,5 4/16/4/16/4	0,43	Krypton	Swiss Spacer V	0,67

Tokyo



Tokyo
avec bouton de condamnation



Tokyo
à clé



Tokyo
ensemble pour porte-fenêtre



Tokyo plate
ensemble pour porte-fenêtre



Luxembourg
sécutik



Luxembourg
sécutik verrouillable



Athinai



couleurs :
laiton poli/brossé
laiton chromé/inox
mat

Verona



couleur :
laiton

Amsterdam



couleur :
inox

Porto Susi



couleur :
laiton

Fausse crémone Éléance



couleurs :
blanche
laiton/blanc
laiton vieilli
laiton poli
noir mat

-  couleur : blanc
-  couleur : F9 titane
-  couleur : F1 alu nature
-  couleur : brun
-  couleur : F4 bronze
-  couleur : laiton poli

Autres produits (voir avec votre conseiller) :
Condamnation à clés en applique
Poignée pour rosette sans plot
Rosette sans plot

Chinchilla blanc



Ornement 504



Givré blanc



Satinato



Madars diamant



Madras carré



Madras pavé



Madras opus



Madars uadi



Masterligne blanc



Delta Blanc



Delta Blanc mat



Altdeutsch-K blanc



Gothic blanc



Barock Blanc



Madera



Bambou blanc



Finition blanc



Finition plomb



Finition laiton



2 possibilités de croisillons :
 - intégrés entre les vitrages (ci-contre)
 - collés sur le vitrage (voir avec votre conseiller)

* Photos non contractuelles. Plus de précisions auprès de votre commercial.

Volets roulants

> Un grand choix de système de volet roulant



Monobloc

Rolatop
Adapté à la construction neuve.



Coffre tunnel

Briqu'Elite / Bloc'Elite
Adapté à la construction neuve.



Demi-linteau

Adapté à la construction neuve.



Traditionnel

Adapté à la construction neuve comme à la rénovation.



A crêpir

Système PTR
Adapté à la construction neuve comme à la rénovation.



A crêpir

Système PTS
Adapté à la construction neuve comme à la rénovation.



En applique

Système R
Adapté à la rénovation.



En applique

Système RS
Adapté à la rénovation.



En applique

Système VA
Adapté à la rénovation.

Le choix de la lame



Lames en ALU Lames en PVC

Couleurs de lames



Autres coloris disponibles. Plus de précisions auprès de votre commercial.

Manœuvres

Manœuvre manuelle par sangle



Manœuvre manuelle par manivelle/treuil



Commande filaire murale



Commande sans fil

